

# Fiber men hur gör jag nu då?

Nu börjar det roliga!

Vi förutsätter att du har fiberdosan på plats och att Eltel varit där och "blåst" och kopplat in fibertråden. Vi förutsätter också att fiberdosan är på, om inte tryck på On... Då skall PWR lampan snart lysa grön

När WAN lampan lyser grön, då är det dags.

Du behöver en dator och en vanlig ethernetkabel. Jag fick två med i fiberdosan.

Steg 1/ Koppla in datorn i vilken LAN1 - LAN4 port som helst. Se nästa sida 2

Steg 2/ Du skall då enligt IP-Only komma direkt till beställningssidan där du får bestämma leverantör.

Se sida 3. Två andra saker kan eventuellt hända:

- du kommer istället till adress-sidan och får skriva in din adress, se sid 4, och klicka dig vidare till beställningssidan

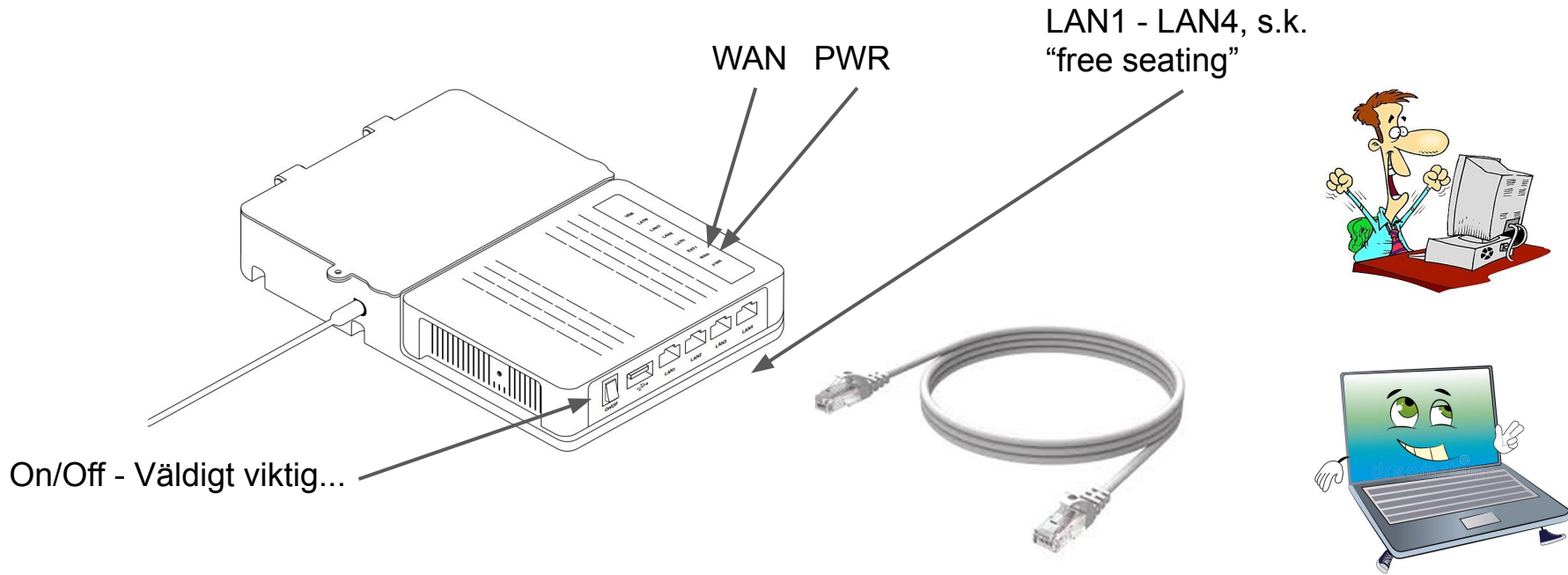
- eller kommer du till installationsportalen eller så händer ingenting alls. Då hoppar du till sidan 5 i den här presentationen.

Steg 3/ När din valda leverantör bekräftat uppkopplingen kan du börja ansluta router eller switch eller vad du nu vill installera. Se sida 6

Router? Sid 7

Att tänka på, sid 8.

# Inkoppling



Obs! IP-Only rekommenderar INTE att koppla router och wifi innan ni beställt fiber och fått bekräftat av er leverantör! Gör det först med dator.

# Beställningssidan

När du kopplat in datorn med ethernetkabeln skall du enligt IP-Only komma hit. Och då är det bara att beställa och vänta på bekräftelse.

Eller kommer till nästa sida...

The screenshot shows a web interface for selecting services. The main heading is "Se vilka tjänster som går att beställa på din adress när vi är färdiga med din fiberinstallation:". Below this, it states "Nedanför ser du 239 tjänster som matchar filteringen. För att se paketerbjudanden, välj två eller tre kategorier (Internet, tv, telefoni)."

The interface is divided into three columns: Internet, Tv, and Telefoni. Each column has three selection boxes:

- Internet:** Max - 1000 Mbit, Mellan - 250-500 Mbit, Mini - 100 Mbit.
- Tv:** Max - 30 kanaler eller fler, Mellan - 11-29 kanaler, Mini - Upp till 10 kanaler.
- Telefoni:** Telefoni.

Below the selection boxes, there is a question "Vilken hastighet ska jag välja?".

At the bottom, there are two sliders for "Pris / månad" and "Bindningstid". To the right of the sliders are input fields for price (0 - 1098 kr) and duration (0 - 24 månader).

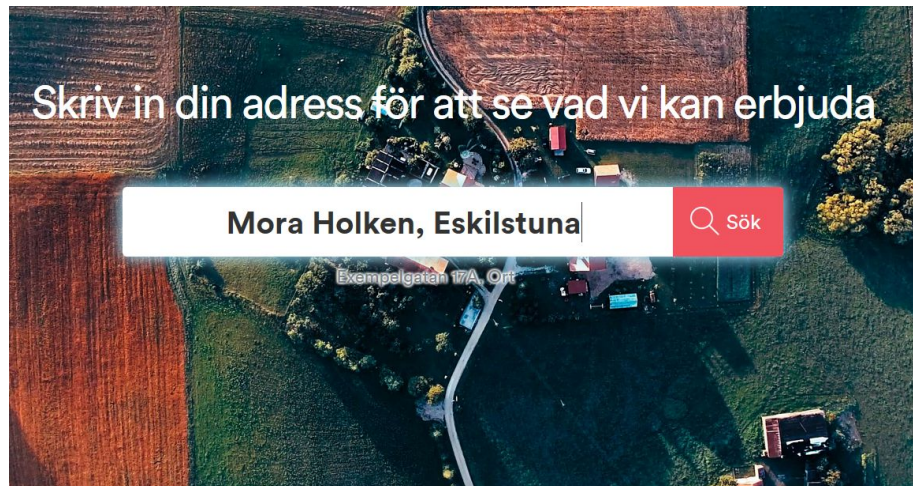
Below the sliders is a section for "Leverantörer" with a grid of provider names: A3, AB Sappa, Arkaden, Bahnhof, Bitcom, Boxer, Bravo, Bredband2, Bredbandsson, Bredbandstjänster, ComHem, Forss Webservice, IP Sweden, Internetport, Intertain, Junet, Kalejdo Bredband, Mediateknik, Microtec, Net at Once AB, Ownit, Serverado, Surfia, THING, Telecom3, Telenor, Telia, Universal, Viasat, VoiceTech Sweden AB, WintherBredband, obenetwork. A "Markera / avmarkera alla" link is at the bottom right of the grid.

At the very bottom, a red button says "Visa resultat (239 tjänster)".

# Eller kommer ni hit först, bara att börja knappa...

Eller så kommer ni hit och får då skriva in er adress och klicka “Sök”, när IP-Only hittat din adress klickar du “Se våra tjänster”. Då kommer du till deras tjänsteportal.

Om inget av detta händer, se nästa sida...



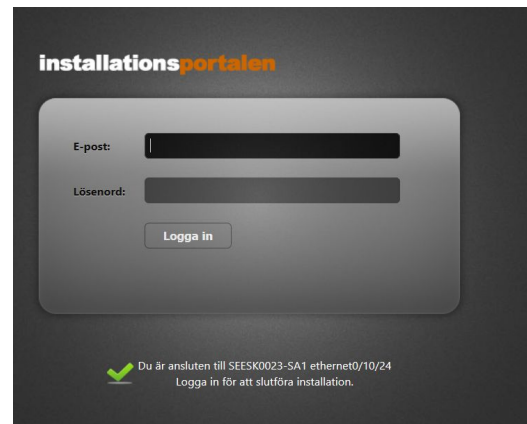
# Om inget händer!

Eller du kommer hit

1/ Hitta MAC-adressen på din fiberdosa, på min fiberdosa sitter det en etikett direkt under LED-lamporna på fiberdosan. Du måste ha den när du...

2/ Ringer IP-Onlys kundtjänst 0200 – 43 00 00,  
<https://www.ip-only.se/support/privatsupport/>

Nu förutsätter jag att du har valt leverantör och är igång, vad nu då? Nästa sida...



# Nästa steg? Router? wifi?

Många internetleverantörer bland IP-Onlys leverantörer säljer routrar, annars finns det överflöd att hitta hos Clas, Kjell, Elgig, MediaMarkt och allt vad dom nu heter.



Du kan förstås köra vidare med din dator direkt kopplad till IP-Only boxen men dom flesta vill nog ha en router istället. Routern är en manick som fördelar inkommande data från IP-Only boxen via wifi eller ethernetkabel till dator, platta eller telefon. De flesta kör nog wifi idag.

Mer om routrar på nästa sida

Om du har mobildata idag har du en router men skillnaden mot den mobildata-router du har idag är att den tar emot mobildata, du behöver en som tar data från din IP-Only box via kabel. I övrigt fungerar dom i princip likadant.

# Router

## “Vanlig router”

### Fördel:

- Pris
- Bara en elkontakt



### Nackdel:

- Beroende på fabrikat och hur huset eller tomten (storlek och utseende) kan den ha dålig räckvidd

## Mesh-router

### Fördel:

- Flera enheter agerar som en enda router och förlänger räckvidden

### Nackdel:

- Priset
- Alla enheter behöver separat strömförsörjning



# Att tänka på...

## Förlänga räckvidden

Om du har ett “besvärligt” hus eller stor tomt med eller utan gästhus du vill nå ut till så kan du förlänga räckvidden på tre sätt: en router med kraftig wifi, mesh-system eller dra en ethernetkabel från routern. Du kan dra ca 100 m ethernetkabel utan förstärkning.

## Bredband via mobildata jmf fiber

Mobildata är en delad tjänst där du betalar för den mängd data du använder. Typiskt X megabyte per månad á X antal kronor.

Med bredband via fiber betalar du bara för den hastighet du väljer, upp till 10, 50, 100, 250, 500 eller 1 000 Mbit/s. Du får använda precis så mycket data du vill. Streama tv, radio, Spotify, spela, prata med svärmor i Australien - bara kör på.

## Säkerhet, säkerhet, säkerhet

Bra lösen till ditt wifi, inte 1,2,3,4... Minst 8 tecken, helst inte under 12. Inte heller hundens namn duger  
Brandvägg och viruskydd finns ofta i routern och i din dator men håll dem uppdaterade



# Att välja router

<https://pcforall.idg.se/2.1054/1.634893/test-router>

<https://pcforall.idg.se/2.1054/1.682037/test-smarta-wifi-paket-tackning-hela-huset>

[https://www.produktexperter.com/router/?utm\\_source=adwords&utm\\_campaign=ADtopp5bastaroutrarnaB1&utm\\_term=b%C3%A4sta%20routern&gclid=CjwKCAiAxMLvBRBNEiwAKhr-nM\\_wXEz6CG0KIgHGEjfW2TNH-gz63rdZdggXoNzoy2Fw0ZRs2zEUhxoCZp8QAvD\\_BwE](https://www.produktexperter.com/router/?utm_source=adwords&utm_campaign=ADtopp5bastaroutrarnaB1&utm_term=b%C3%A4sta%20routern&gclid=CjwKCAiAxMLvBRBNEiwAKhr-nM_wXEz6CG0KIgHGEjfW2TNH-gz63rdZdggXoNzoy2Fw0ZRs2zEUhxoCZp8QAvD_BwE)

<https://www.test.se/router/>